

SCHEDA TECNICA – PANTALONE SILVERSTONE

COD. A00129

TESSUTO

60% cotone

40% poliestere

Peso 245 g/m²

DESCRIZIONE

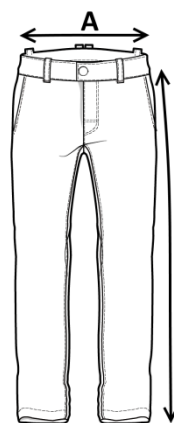
Pantalone da lavoro con elastico in vita posteriore, chiusura alla patta con zip e bottone in cintura.

Due tasche anteriori interne, doppia tasca su gamba destra leggermente inclinata per facilitare l'ingresso, una tasca posteriore chiusa con aletta e velcro.

Inseri e travette di colore a contrasto.

TAGLIE

S, M, L, XL, XXL, XXXL, 4XL, 5XL



B Il margine di tolleranza produttivo, nel rispetto delle dimensioni della taglia, può essere del +/- 3%

| SIZE - cm | S | M | L | XL | XXL | XXXL | 4XL | 5XL |
|------------------------------------|-----|-----|-----|-----|-----|------|-----|-----|
| A – ½ CIRCONFERENZA VITA | 44 | 47 | 50 | 53 | 56 | 59 | 62 | 65 |
| B – LUNGHEZZA FIANCO SENZA CINTURA | 100 | 102 | 104 | 107 | 109 | 111 | 113 | 115 |

CE

rossini.

1° categoria per rischi minimi



GY –
GRIGIO/NERO



80 –
BLU/GRIGIO



64 –
NERO/ARANCIO



GY – GRIGIO/NERO



TECHNICAL SHEET – SILVERSTONE TROUSERS

CODE A00129

FABRIC

60% cotton

40% polyester

Weight 245 g/m²

DESCRIPTION

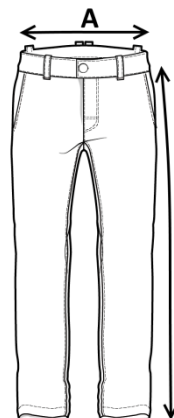
Work trousers with elastic at the waist on the back, fly closure with zip and button on the belt.

Two internal front pockets, double pocket on the right leg slightly at an angle to facilitate entry, one back pocket with flap and Velcro closure.

Inserts and bar tacks in contrasting colour.

SIZES

S, M, L, XL, XXL, XXXL, 4XL, 5XL



B Measurements may vary +/- 3%, tolerance within size scale

| SIZE - cm | S | M | L | XL | XXL | XXXL | 4XL | 5XL |
|---------------------------|-----|-----|-----|-----|-----|------|-----|-----|
| A – ½ WAIST CIRCUMFERENCE | 44 | 47 | 50 | 53 | 56 | 59 | 62 | 65 |
| B – OUTSEAM WITHOUT BELT | 100 | 102 | 104 | 107 | 109 | 111 | 113 | 115 |



1ST CATEGORY
FOR MINIMUM RISKS

rossini.



GY –
GREY/BLACK



80 –
BLUE/GREY



64 –
BLACK/ORANGE



GY – GREY/BLACK



FICHA TÉCNICA – PANTALÓN SILVERSTONE

CÓD. A00129

COMPOSICIÓN

60% algodón drill

40% poliéster

Peso 245 g/m²

DESCRIPCIÓN

Pantalón de trabajo con elástico en la parte posterior de la cintura, cierre de la bragueta con cremallera y botón en la cinturilla. Dos bolsillos delanteros internos, doble bolsillo en la pierna derecha ligeramente inclinado para facilitar el acceso, un bolsillo posterior cerrado con solapa y velcro.

Detalles y puntadas de presilla en contraste.

TALLAS

S, M, L, XL, XXL, XXXL, 4XL, 5XL



B El margen de tolerancia productiva, respetando las dimensiones de la talla, puede ser de +/- 3%

| SIZE - cm | S | M | L | XL | XXL | XXXL | 4XL | 5XL |
|--|-----|-----|-----|-----|-----|------|-----|-----|
| A – ½ CIRCUNFERENCIA DE LA CINTURA | 44 | 47 | 50 | 53 | 56 | 59 | 62 | 65 |
| B – LONGITUD DE CADERA SIN LA CINTURILLA | 100 | 102 | 104 | 107 | 109 | 111 | 113 | 115 |



1ª categoría
para riesgos mínimos

ROSSINI.



GY –
GRIS/NEGRO



80 –
AZUL/GRIS



64 –
NEGRO/NARANJA



GY – GRIS/NEGRO



FISA TEHNICA – PANTALON SILVERSTONE

COD. A00129

MATERIAL

60% bumbac

40% poliester

Greutate 245 g/m²

DESCRIERE

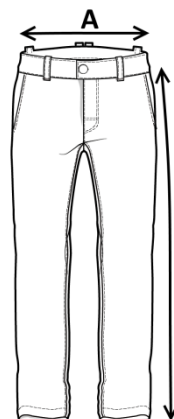
Pantalón de lucru cu elastic pe talie în spate, șliț închidere la șliț cu fermoar și nasture pe betelie.

Două buzunare interioare în față, buzunar dublu pe piciorul drept, ușor înclinat pentru a facilita accesul, un buzunar spate închis cu clapă și scai.

Insertii și cusături de întărire de culoare contrastantă.

MĂRIMI

S, M, L, XL, XXL, XXXL, 4XL, 5XL



B Marja de toleranță a producției, respectând dimensiunile mărimii, poate fi de +/-3%.

| SIZE - cm | S | M | L | XL | XXL | XXXL | 4XL | 5XL |
|-----------------------------------|-----|-----|-----|-----|-----|------|-----|-----|
| A – ½ CIRCUMFERINȚĂ TALIE | 44 | 47 | 50 | 53 | 56 | 59 | 62 | 65 |
| B – LUNGIME PANTALON FĂRĂ BETELIE | 100 | 102 | 104 | 107 | 109 | 111 | 113 | 115 |



rossini.

Categoria I
pentru riscuri minime



GY –
GRI/NEGRU



80 –
BLEUMARIN/GRI



64 –
NEGRU/PORTOCALIU



GY – GRI/NEGRU



FICHE TECHNIQUE – PANTALON SILVERSTONE
CODE A00129

TISSU

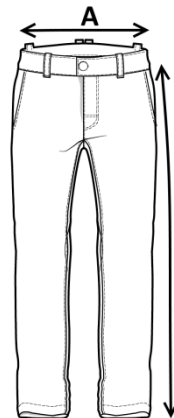
60% coton
 40% polyester
 Poids 245 g/m²

DESCRIPTION

Pantalon de travail avec élastique à l'arrière de la taille, fermeture à rabat avec fermeture Éclair et bouton à la ceinture. Deux poches intérieures avant, double poche sur la jambe droite légèrement inclinée pour faciliter l'entrée, une poche arrière fermée avec ailette et velcro. Inserts et brides de couleur contrastée.

TAILLES

S, M, L, XL, XXL, XXXL, 4XL, 5XL



B La marge de tolérance de production, dans le respect des dimensions de la taille, peut être de +/- 3 %

| SIZE - cm | S | M | L | XL | XXL | XXXL | 4XL | 5XL |
|---------------------------------|-----|-----|-----|-----|-----|------|-----|-----|
| A – ½ TOUR DE TAILLE | 44 | 47 | 50 | 53 | 56 | 59 | 62 | 65 |
| B – LONGUEUR COTE SANS CEINTURE | 100 | 102 | 104 | 107 | 109 | 111 | 113 | 115 |



rossini.

I catégorie pour les risques minimaux



GY –
GRIS/NOIR



80 –
BLEU/GRIS



64 –
NOIR/ORANGE



GY – GRIS/NOIR

